

Área: **ESTÉTICO EXPRESIVA**

Asignatura: **ARTES VISUALES**

Curso: **3ro Div.: 2da y 3ra**

Nombre del Alumno: \_\_\_\_\_

Tema: **Manga**

Fecha de entrega del trabajo: **20/10/2020**

Profesores: Carolina Colliard – Lescano Cristian

*Hola chicos ¿cómo están? Como estuvimos trabajando el canon del rostro y canon del cuerpo, vamos a trabajar sobre la creación de un personaje.*

*Como todos conocemos la creación de personajes fantásticos, es aplicado en la caricatura, historietas, dibujos animados, y el dibujo anime o manga.*



*Vamos a realizar un personaje manga, para eso debemos conocer un poco sobre el origen.*

**Manga** (kanji: 漫画; hiragana: まんが; katakana: マンガ) es la palabra japonesa para designar las historietas en general. Fuera de Japón, se utiliza tanto para referirse a las historietas de origen japonés como al estilo de dibujo utilizado en estas.

El manga japonés constituye una de las tres grandes tradiciones historietísticas a nivel mundial, junto con la estadounidense y la franco-belga. Abarca una extensa variedad de géneros y llega a públicos diversos. Es una parte muy importante del mercado editorial de Japón y motiva múltiples adaptaciones a distintos formatos: series de animación, conocidas como *anime*, o de imagen real, películas, videojuegos y novelas. Cada semana o mes se editan nuevas revistas con entregas de cada serie, al más puro estilo del folletín, protagonizadas por héroes cuyas aventuras en algunos casos seducen a los lectores durante años.<sup>1</sup> Desde los años ochenta han ido conquistando también los mercados occidentales.<sup>2</sup>


*Ahora vamos a observar algunas herramientas y técnicas para poder aplicar a su dibujo:*

**Cabellos:**


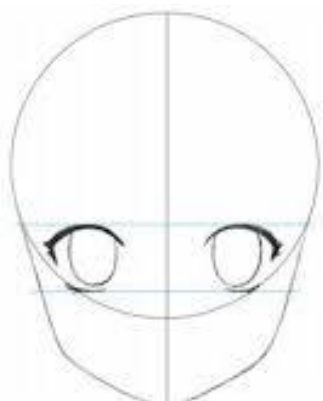


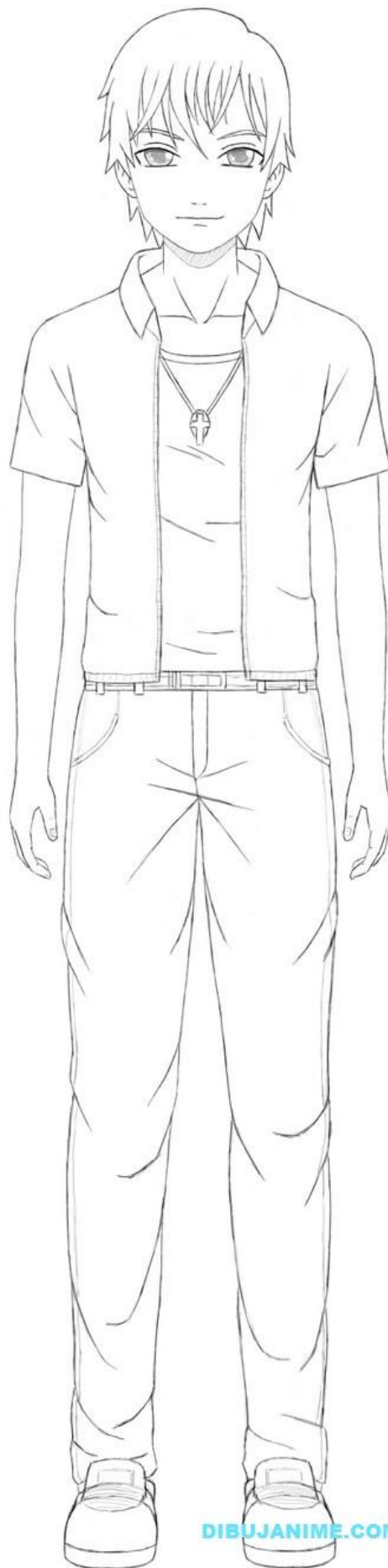
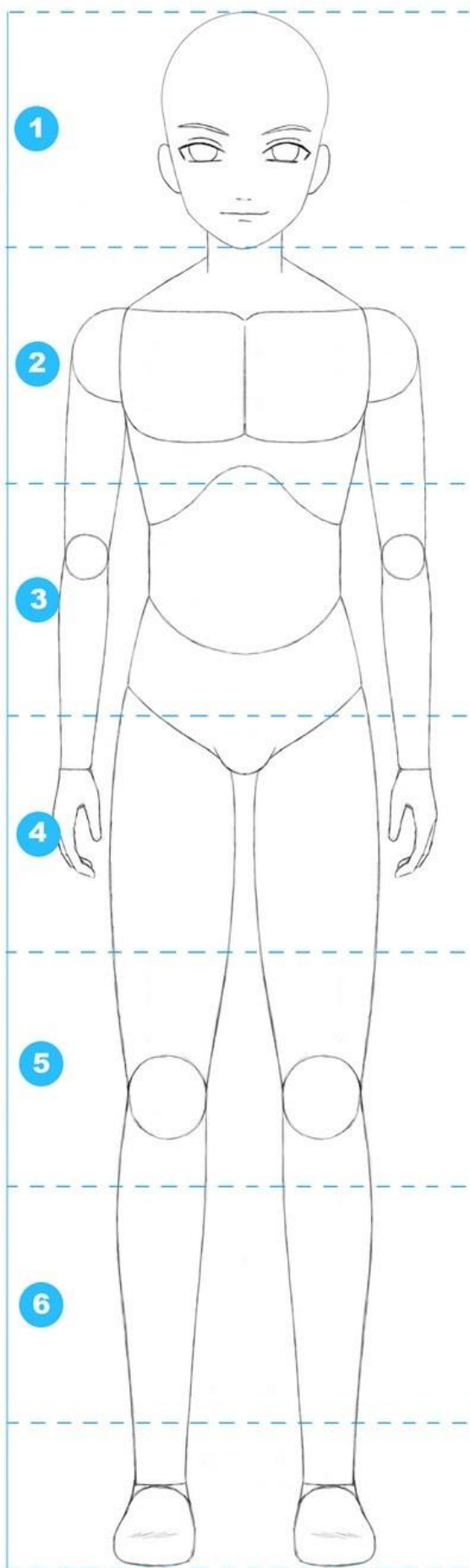


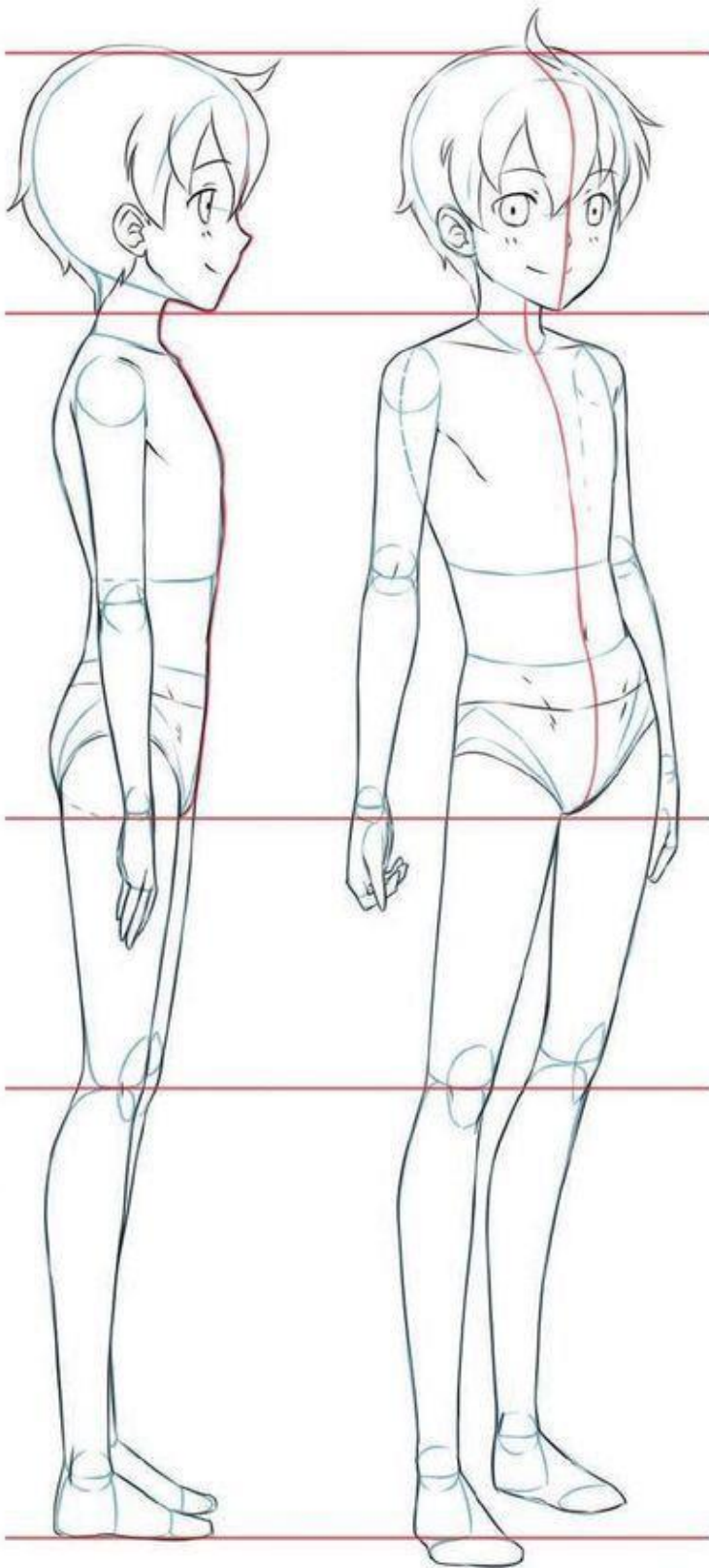
Nariz y boca:



**Rostro:**







Ahora es momento de tomar hoja blanca, lápiz y nos ponemos a trabajar.

Realizamos el ROTULO, con todos los datos y no te olvides de enumerar el trabajo.

Creamos un personaje; para ello puedes inspirarte en un look urbano, algún súper poder o simplemente dejar volar la creatividad, de eso se trata, no?

No te olvides de pintarlo y de ponerte al día con los trabajos.

Una vez terminado lo mandas al whatsapp.

Saludos Caro y Colo.

